

Правила ухода:

Перед стиркой вынуть металлические шины. Ручная стирка при температуре не выше +40°C. Не применять моющие и отбеливающие средства, содержащие хлор. Не применять машинную стирку. Сушить не отжимая, вдали от нагревательных приборов и прямых солнечных лучей. После стирки металлические шины вставить на прежнее место.



Состав изделия:

10% полиуретановый поролон,
90% полиэстер.

Условия хранения:

Орtez должен храниться при комнатной температуре, в сухих помещениях, вдали от источников тепла, прямого солнечного света и пыли.

Условия утилизации:

Орtez утилизировать с бытовым мусором.

Срок годности:

Срок годности не установлен. Возможность использования ортеза дольше, чем предписано курсом лечения, должна быть согласована с врачом. Не допускается прекращение использования ортеза без согласования с лечащим врачом. Не допускается самостоятельное изменение конструкции ортеза. Не допускается эксплуатация поврежденного ортеза.

Комплектность:

Ортопедическое изделие арт. KS-601, инструкция по применению.

Гарантийный срок:

6 месяцев с момента продажи ортеза при соблюдении инструкции и правил эксплуатации.

Гарантийными случаями не являются:

- механические повреждения (включая случайные);
- повреждения, вызванные использованием товара не по назначению; дефекты, возникшие как следствие нарушения правил и условий эксплуатации или хранения, правил ухода за изделием;
- несанкционированный ремонт или внесение изменений в конструкцию.

Зарегистрировано в ФС по надзору в сфере здравоохранения и социального развития
РУ № ФСЗ 2011/09552 от 12.04.2011 г.

Декларация о соответствии № РОСС DE.ИМ24.Д00211 от 15.04.2011 г.

Производитель: Рехард Технолджис ГмбХ,
Германия, 04316, Лейпциг, Херманн-Сандер штрассе, 27.

Импортер: ООО «Орто Медикл Групп», Россия, 127124, Москва, Бумажный пр-д, 14, стр.1.

Для корреспонденции: Россия, 127220, Москва, а/я №60.

Арт. INTOK-KS-601-N4_02/12



ЗАРЕГИСТРИРОВАНО В ФС ПО НАДЗОРУ
В СФЕРЕ ЗДРАВООХРАНЕНИЯ И СОЦИАЛЬНОГО РАЗВИТИЯ



Инструкция по применению ортопедических изделий



Орtez на коленный сустав
KS-601

Medical Line



Свойства товара (оказываемые эффекты):

Ортез Orlett на коленный сустав усиленный (тутор на коленный сустав) предназначен для иммобилизации (полной фиксации) коленного сустава. Фиксация достигается при помощи 5-ти съемных металлических шин и манжет с ремнями-затяжками, снабженными застежками-липучками «Велкро» (от 4 до 6 в зависимости от размера). Предусмотрена возможность индивидуального моделирования металлических шин.

Показания к применению:

- иммобилизация коленного сустава до- и послеоперационная;
- иммобилизация коленного сустава при транспортировке;
- нестабильность коленного сустава выраженной степени;
- нефиксированные деформации коленного сустава (вальгусная или варусная девиация, рекурвация);
- травмы коленной чашечки (надколенника);
- повреждения менисков.

Режим и сроки ношения:

Режим и сроки ношения ортеза назначает лечащий врач.

Противопоказания:

Не выявлены.

Предупреждения:

- в случаях гнойных заболеваний и/или заболеваний кожи в области применения ортеза необходима консультация лечащего врача;
- при возникновении какого-либо физического дискомфорта или раздражения следует немедленно проконсультироваться с врачом о возможности дальнейшего применения ортеза.

Конструкция ортеза:

Цифры на рис. 1, 2 соответствуют следующим элементам конструкции:

1. Металлические шины.
2. Нерастяжимые манжеты.
3. Ремни - затяжки с липучками «Велкро».

Порядок надевания:

1. Расстегнуть ремни-фиксаторы и манжеты (рис. 2). При необходимости отмоделировать металлические шины.
2. Уложить нижнюю конечность на ортез.
3. Зафиксировать манжеты ортеза на конечности так, чтобы вырез ортеза расположился в области надколенника (коленной чашечки) (рис.1).
4. Зафиксировать ортез ремнями-фиксаторами с застежками-липучками «Велкро», начиная с нижних ремней.

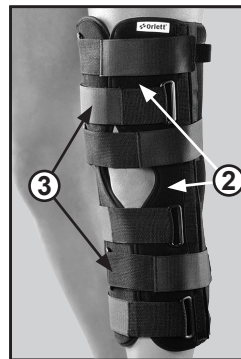


Рис. 1

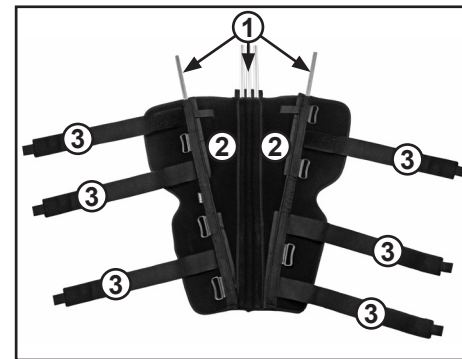


Рис. 2

ВНИМАНИЕ!

Не следует затягивать слишком сильно фиксирующие ремни во избежание нарушений кровообращения. При необходимости возможно последовательное уменьшение количества шин в ортезе.

Правила подбора:

Для корректного подбора усиленного ортеза Orlett на коленный сустав необходимо измерить сантиметровой лентой (плотно, но не утягивая) окружность середины бедра (рис. 3). Согласно полученным результатам подобрать ортез Orlett по таблице подбора размеров.

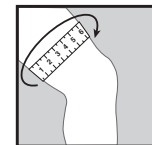


Рис. 3

Таблица подбора размеров:

Размер	Окружность середины бедра, см	Длина ортеза, см
S	до 43	42
M	43-50	50
L	50-56	58
XL	56-62	63
XXL	более 62	70

Чтобы проверить правильность выбора размера, рекомендуется примерить ортез. Важно, чтобы ортез был удобен.