

MEDICAL COMPRESSION KNEE-HIGHS,
STOCKINGS AND PANTY HOSES
Putting on, washing, care and maintenance instruction

МЕДИЦИНСКИЕ КОМПРЕССИОННЫЕ ГОЛЬФЫ,
ЧУЛКИ И КОЛГОТЫ
Инструкция по надеванию, стирке и уходу за изделиями



ваша победа над варикозом

VENOTEKS®
T H E R A P Y



Зарегистрировано в Минздравсоцразвития РФ

www.nikamed.ru



Дорогим покупателям!

Корпорация Elastic Therapy® более 20 лет проводит медицинские исследования, разрабатывает и производит медицинский компрессионный трикотаж. Мы стремимся, чтобы каждый покупатель получал наибольшую пользу для здоровья, красоты и успеха в жизни.

Клиническая эффективность нашего лечебного трикотажа подтверждена флебологами многих стран мира. В США, Великобритании и Японии продукция Корпорации Elastic Therapy® давно уже заняла прочные позиции. В России линия лечебного компрессионного трикотажа VENOTEKS® за 8 лет также приобрела широкую популярность среди врачей и пациентов.

Каждое изделие VENOTEKS® производится на отдельном электронном станке по сложной компьютерной программе. Для здоровья и комфорта покупателей специалистами Корпорации Elastic Therapy используются лучшие современные материалы: хлопок, DuPont Lycra®, микрофибра, нейлон и другие.

Разумеется, все изделия проходят жесткий контроль качества и лечебной эффективности на специальном оборудовании.

Качество компрессионного трикотажа VENOTEKS® подтверждено международным Сертификатом ISO 9001-2008, Свидетельством Департамента Здравоохранения США и Удостоверением Министерства здравоохранения и социального развития России.

Мы уверены в надежности нашей продукции и гарантируем сохранение компрессионных лечебных свойств трикотажа VENOTEKS® в течение 6 месяцев при ежедневном применении.

Мы постоянно совершенствуем лечебный трикотаж VENOTEKS®, чтобы наши изделия всегда помогали людям сохранить свое здоровье, подчеркнуть красоту и элегантность. Мы осознаем ответственность за успехи в работе врачей и за здоровье каждого покупателя.

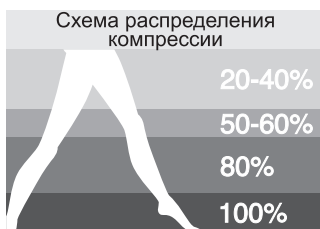
Это основа нашего стремления к совершенству. И основа успеха трикотажа VENOTEKS®.

Искренне Ваш, Президент Elastic
Therapy Inc.
Julius M. Ramsay, III Asheboro,
North Carolina, USA

Лечебные свойства VENOTEKS® THERAPY

Уникальные лечебные свойства VENOTEKS® THERAPY основаны на том, что каждое изделие равномерно по всей окружности ноги оказывает давление (компрессию) на мягкие ткани и далее на стенки вен. Компрессия точно рассчитана, дозирована и измерена в миллиметрах ртутного столба (мм.рт.ст). Параметры компрессии медицинских трикотажных изделий заложены в сложной современной технологии их изготовления. Наиболее существенным отличием VENOTEKS® THERAPY от любого поддерживающего трикотажа является то, что компрессия физиологически распределена по ноге (лодыжка 100%, голень 80%, колено 50-60%, бедро 20-40%). Воздействие медицинского компрессионного трикотажа нормализует работу естественного мышечно-венозного «насоса» ног. Давление трикотажа на вены сужает их просвет, поддерживает клапаны вен, увеличивает скорость возврата венозной крови к сердцу, предотвращает обратный ток крови по венам и препятствует об-

разованию тромбов. Дозированное давление трикотажа VENOTEKS® THERAPY освобождает мягкие ткани ног от отеков, не оставляя места для скопления жидкости. Поэтому проходит усталость и боли в мышцах. Гольфы, чулки и колготы создают дополнительный каркас, поддерживающий вены, и защищают их от чрезмерного растяжения постоянным давлением крови. Компрессионные свойства трикотажа VENOTEKS® THERAPY подтверждены клиническими исследованиями и гарантированно сохраняются 6 месяцев при соблюдении инструкции по применению и уходу.



Показания к применению VENOTEKS® THERAPY

VENOTEKS® THERAPY Expressive 10-15 мм рт. ст.

Показания к применению:

- Наследственная предрасположенность к заболеванию вен, венозная недостаточность у близких родственников.
- Работа «на ногах» – хирурги, стоматологи, парикмахеры, продавцы, повара, официанты, стюардессы, артисты хора, балета и др.
- Сидячая работа в кабинете, за компьютером, на лекциях и семинарах.
- Работа, связанная с подъемом и переносом тяжестей.
- Авиаперелеты и поездки в тесных креслах автомобилей и автобусов, метро («синдром экономкласса»).
- Вождение автомобиля, особенно в городских «пробках».
- Беременность и состояние после родов.
- Прием гормональных препаратов, включая контрацептивы.
- Склонность к избыточному весу, ожирению, задержке жидкости.
- Повышенная свертываемость и вязкость крови.
- Хронические запоры.
- Использование тесной, сдавливающей одежды: корсетов, граций, поясов, бандажей.
- Ходьба в узкой, тесной обуви и в обуви с каблуком выше 4 см.

VENOTEKS® THERAPY Clinic 1 18-21 мм рт. ст.

Показания к применению:

- Наследственная предрасположенность к варикозной болезни.
- Начальная форма хронической венозной недостаточности, когда при отсутствии внешних признаков варикозного расширения вен появляются отеки и тяжесть в ногах к вечеру (след от резинки носков).
- Синдром «тяжелых ног»: тяжесть, боль, судороги, чувство онемения, «мурашек» и распирания в ногах к вечеру.
- Ретикулярный варикоз в виде выраженного сосудистого рисунка на коже ног.

- Наличие телеангиоэктазий (сосудистые «звездочки») на коже ног.
- Профилактика варикоза и улучшение плацентарного кровообращения у беременных.

Обратите внимание!

При синдроме «тяжелых ног» постоянное применение VENOTEKS® THERAPY в 75% случаев позволяет отказаться от медикаментозной терапии, профилактических кремов, мазей и гелей.

VENOTEKS® THERAPY Clinic 2 23-32 мм рт. ст.

Показания к применению:

- Хроническая венозная недостаточность (ХВН) с расширенными поверхностными венами.
- Наличие невоспаленных уплотнений и варикозных узлов на венах.
- Сильные отеки ног, не проходящие к утру.
- Множественные сосудистые звездочки или выраженная венозная сетка, занимающая площадь более 1/3 голени или бедра.
- Острый тромбофлебит.
- Посттромбофлебитическая болезнь, в том числе у беременных.
- Отеки ног и любые признаки ХВН

на фоне беременности и в послеродовом периоде.

- Подготовка к оперативному вмешательству на венах нижних конечностей.
- Состояние после склеротерапии и удаления вен.
- Профилактика тромбоза глубоких вен в группах риска.

Обратите внимание!

Применение II класса компрессии трикотажа требует консультации врача.

VENOTEKS® THERAPY Clinic 3 34-46 мм рт. ст.

Показания к применению:

- Выраженная и осложненная хроническая венозная недостаточность (ХВН).
- Сильные отеки на ногах в сочетании с варикозными узлами и наличием уплотнений по ходу вен.
- Тромбоз глубоких вен.
- Хронический тромбофлебит поверхностных вен.
- Посттромбофлебитическая болезнь.
- Наличие участков пигментации по ходу вен на голених или бедрах.

- Начальные проявления лимфопаренхиматозной недостаточности.
- Трофические язвы в стадии заживления.
- Наличие артерио-венозных шунтов (синдром Паркс-Вебера). Врожденное недоразвитие клапанов глубоких вен нижних конечностей (синдром Клипп-пель-Треноне).

Обратите внимание!

Применение трикотажа III класса компрессии требует консультации врача.

Противопоказания к применению VENOTEKS® THERAPY

- Декомпенсированная сердечно-легочная недостаточность.
- Диабетическая полинейропатия и ангиопатия.
- Хронические облитерирующие заболевания артерий нижних конечностей (атеросклероз, воспалительные заболевания артерий, осложненные стенозом артерий, тромбозом или тромбозомболией) (индекс ABPI > 1.2 или индекс ABPI < 0.8, систолическое давление на уровне нижней трети голени ниже 80 мм рт. ст.).
- Трофические язвы не венозной этиологии.
- Острая инфекция мягких тканей ног. Септический флебит.
- Местные кожные заболевания ног.
- Индивидуальная непереносимость материалов, входящих в состав трикотажа.
- Размеры ноги, не соответствующие приложенной таблице подбора размеров (например, очень тонкие лодыжки).

VENOTEKS® LEG ULCER HEAL (30-40 мм рт.ст.)

Показания к применению:

Трофические язвы нижних конечностей венозной этиологии.

Противопоказания:

- Обильное отделяемое или обширная площадь раневой поверхности.
- Декомпенсированная сердечно-легочная недостаточность.
- Диабетическая полинейропатия и ангиопатия.
- Хронические облитерирующие заболевания артерий нижних конечностей (атеросклероз, воспалительные заболевания артерий, осложненные стенозом артерий, тромбозом или тромбозомболией) (индекс ABPI > 1.2 или индекс ABPI < 0.8).

- Трофические язвы не венозной этиологии.
- Острая инфекция мягких тканей.
- Местные кожные заболевания.
- Индивидуальная непереносимость материалов, входящих в состав трикотажа.
- Размеры ноги, не соответствующие приложенной таблице подбора размеров (например, очень тонкие лодыжки).

Обратите внимание!

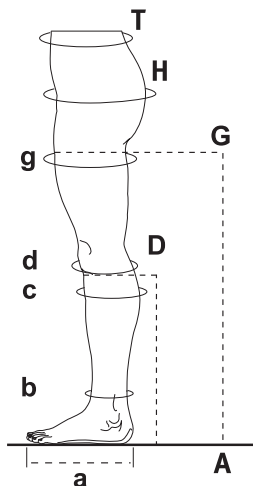
Применение трикотажа III класса компрессии требует консультации врача.

Правила подбора размера VENOTEKS® THERAPY

Обратите внимание!

При подборе размера гольфов, чулок и колгот руководствуйтесь приведенными здесь таблицами. Измерения нужно проводить утром, до появления отеков на ногах.

- Т** – окружность талии
- Н** – окружность бедер
- g** – окружность бедра (на 5 см ниже ягодичной складки)
- d** – окружность под коленной чашечкой (на два пальца ниже коленного сустава)
- c** – окружность икры
- b** – окружность надлодыжечной области (самая тонкая часть ноги)
- a** – размер стопы (обуви)
- A-D** – длина от уровня d до пятки
- A-G** – длина от уровня g до пятки



Таблицы подбора размеров компрессионного трикотажа VENOTEKS®

ТАБЛИЦЫ ПОДБОРА РАЗМЕРОВ ГОЛЬФОВ, ЧУЛОК И КОЛГОТ ПРОФИЛАКТИЧЕСКОГО КЛАССА КОМПРЕССИИ VENOTEKS® THERAPY EXPRESSIVE

ГОЛЬФЫ, ЧУЛКИ И КОЛГОТЫ

АРТИКУЛЫ: 12, 19, 74, 75 (размеры в см)

Измерение	Размер стопы (обуви) (Гольфы)	Окружность лодыжки	Окружность икры	Окружность бедра на 5 см ниже ягодичной складки	Длина от пола до окружности d (окружность под коленной чашечкой)	Длина от пола до уровня g	Окружность бедер (для колгот)	Окружность талии**** (для колгот)
Размер	a	b	c	g	A-D (для гольфов)	A-G	H	T
S	34–36	18–20	26,5–37	40,5–56	до 40,5	до 73,5	до 102	до 72
M	36–38	20–24	29–39	44,5–61	до 43	до 76	до 112	до 85
L	38–41	24–28	32–43	50–66	до 46	до 79	до 122	до 95
XL	от 41	28–32	34–46	56–71	до 48	до 81	до 132	до 100
XXL*	от 41	32–34	37–51	66–81	до 48	до 84	до 140	до 110
XXXL**	от 41	34–37	47–58,5	75–89	до 48	до 84	до 150	до 120

* Доступен для артикулов 74, 75, 12

** Доступен только для артикула 12

*** Кроме колгот 12 артикула

МУЖСКИЕ ГОЛЬФЫ**АРТИКУЛ: 138 (размеры в см)**

Измерение	Размер стопы (обуви)	Окружность лодыжки	Окружность икры	Длина от пола до окружности d (окружность под коленной чашечкой)
Размер	a	b	c	A-D
S	35–38	18–21	28–38	от 28 до 58
M	38–42	21–25	30–43	
L	42–45	25–29	32–47	
XL	больше 45	29–33	34–51	

ЖЕНСКИЕ ГОЛЬФЫ**АРТИКУЛ: 138 (размеры в см)**

Измерение	Размер стопы (обуви)	Окружность лодыжки	Окружность икры	Длина от пола до окружности d (окружность под коленной чашечкой)
Размер	a	b	c	A-D
S	35–37	18–20	26–36	от 28 до 58
M	37–40	20–24	28–40	
L	39–42	24–28	31–46	
XL	больше 40	28–33	35–50	

**ТАБЛИЦЫ ПОДБОРА РАЗМЕРОВ ГОЛЬФОВ, ЧУЛОК И КОЛГОТ
1-ГО КЛАССА КОМПРЕССИИ VENOTEKS® THERAPY CLINIC 1****ПРОЗРАЧНЫЕ (АРТИКУЛЫ: 4, 15, 16, 26) И ПЛОТНЫЕ (АРТИКУЛЫ: 110, 168, 208, 209, 222, 226)
ЖЕНСКИЕ ТРИКОТАЖНЫЕ ИЗДЕЛИЯ (размеры в см)**

Измерение	Размер (обуви)	Окружность лодыжки	Окружность икры	Окружность бедра на 5 см ниже ягодичной складки	Длина от пола до окружности d (окружность под коленной чашечкой)	Длина от пола до уровня g	Окружность бедер (для колгот)	Окружность талии**** (для колгот)
Размер	a	b	c	g	A-D (для гольфов)	A-G	H	T
S	34–36	18–20	26,5–37	40,5–56	до 40,5	до 73,5	до 102	до 72
M	36–38	20–24	29–39	44,5–61	до 43	до 76	до 112	до 85
L	38–41	24–28	32–43	50–66	до 46	до 79	до 122	до 95
XL	от 41	28–32	34–46	56–71	до 48	до 81	до 132	до 100
XXL*	от 41	32–34	37–51	66–81	до 48	до 84	до 140	до 110
XXXL**	от 41	34–37	47–58,5	75–89	до 48	до 84	до 150	до 120

* Доступен только для артикулов 4, 15, 26

** Доступен только для артикула 15

*** Кроме колгот 26 и 226 артикулов

ЖЕНСКИЕ КОЛГОТЫ ВЕРСИИ SHORT**АРТИКУЛ: 15 (размеры в см)**

Измерение	Окружность лодыжки	Окружность икры	Окружность бедра на 5 см ниже ягодичной складки	Длина от пола до уровня g	Окружность бедер	Окружность талии
Размер	b	c	g	A-G	H	T
S	18–20	26,5–37	40,5–56	до 66	до 102	до 72
M	20–24	29–39	44,5–61	до 71	до 112	до 85
L	24–28	32–43	50–66	до 73,5	до 122	до 95
XL	28–32	34–46	56–71	до 76,25	до 132	до 100
XXL	32–34	37–51	66–81	до 78,75	до 140	до 110
XXXL	34–37	47–58,5	75–89	до 78,75	до 150	до 120

ГОЛЬФЫ МУЖСКИЕ 1-Й КЛАСС КОМПРЕССИИ**АРТИКУЛЫ: 103, 121, 169 (размеры в см)**

Измерение	Размер стопы (обуви)	Окружность лодыжки	Окружность икры	Длина от пола до окружности d (окружность под коленной чашечкой)
Размер	a	b	c	A-D
S	37–39	18–21	28–38	от 28 до 58
M	39–42	21–25	30–42	
L	42–45	25–29	32–46	
XL	от 45	29–33	34–50	

**ТАБЛИЦЫ ПОДБОРА РАЗМЕРОВ ГОЛЬФОВ, ЧУЛОК И КОЛГОТ
2-ГО КЛАССА КОМПРЕССИИ VENOTEKS® THERAPY CLINIC 2****ПРОЗРАЧНЫЕ ТРИКОТАЖНЫЕ ИЗДЕЛИЯ (23–25 ММ РТ. СТ.)****АРТИКУЛЫ: 8, 18, 33, 34 (размеры в см)**

Измерение	Окружность лодыжки	Окружность икры	Окружность бедра на 5 см ниже ягодичной складки	Длина от пола до окружности d (окружность под коленной чашечкой)	Длина от пола до уровня g	Окружность бедер (для колгот)	Окружность талии**** (для колгот)
Размер	b	c	g	A-D (для гольфов)	A-G	H	T
S	18–20	26,5–37	40,5–56	до 40,5	до 73,5	до 102	до 72
M	20–24	29–39	44,5–61	до 43	до 76	до 112	до 85
L	24–28	32–43	50–66	до 46	до 79	до 122	до 95
XL	28–32	34–46	56–71	до 48	до 81	до 132	до 100
XXL*	32–34	37–51	66–81	до 48	до 84	до 140	до 110
XXXL**	34–37	47–58,5	75–89	до 48	до 84	до 150	до 120

* Доступен только для артикулов 33 и 34

** Доступен только для артикула 33

*** Кроме колгот 34 артикула

ПЛОТНЫЕ ЖЕНСКИЕ ТРИКОТАЖНЫЕ ИЗДЕЛИЯ (23–25 ММ РТ. СТ.)**АРТИКУЛЫ: 119, 128, 212, 234, 281 (размеры в см)**

Измерение	Окружность лодыжки	Окружность икры	Окружность бедра на 5 см ниже ягодичной складки	Длина от пола до окружности d (окружность под коленной чашечкой)	Длина от пола до уровня g	Окружность бедер (для колгот)	Окружность талии*** (для колгот)
Размер	b	c	g	A-D (для гольфов)	A-G	H	T
S	18–20	26,5–37	40,5–56	до 40,5	до 73,5	до 102	до 72
M	20–24	29–39	44,5–61	до 43	до 76	до 112	до 85
L	24–28	32–43	50–66	до 46	до 79	до 122	до 95
XL	28–32	34–46	56–71	до 48	до 81	до 132	до 100
XXL*	32–34	37–51	66–81	до 48	до 84	до 140	до 110

* Доступен только для артикула 234

ПЛОТНЫЕ МУЖСКИЕ ТРИКОТАЖНЫЕ ИЗДЕЛИЯ (23–25 ММ РТ. СТ.)**АРТИКУЛЫ: 102, 111, 127, 291 (размеры в см)**

Измерение	Размер стопы (обуви)	Окружность лодыжки	Окружность икры	Длина от пола до окружности d (окружность под коленной чашечкой)
Размер	a	b	c	A-D
S	37–39	18–21	28–38	от 28 до 58
M	39–42	21–25	30–43	
L	42–45	25–29	32–47	
XL	от 45	29–33	34–51	

ПЛОТНЫЕ ТРИКОТАЖНЫЕ ИЗДЕЛИЯ (26–32 ММ РТ. СТ.)**АРТИКУЛЫ: 200, 201, 202, 203, 203 for men, 204, 205, 206 (размеры в см)**

Измерение	Окружность лодыжки	Окружность икры	Окружность бедра на 5 см ниже ягодичной складки	Длина от пола до окружности d (окружность под коленной чашечкой)	Длина от пола до уровня g	Окружность бедер (для арт. 203)	Окружность талии (для арт. 203)
Размер	b	c	g	A-D (для гольфов)	A-G (для чулок)	H	T
S	18–20	26,5–37	40,5–56	до 40,5	до 73,5	до 102	до 72
M	20–24	29–39	44,5–61	до 43	до 76	до 112	до 85
L	24–28	32–43	50–66	до 46	до 79	до 122	до 95
XL	28–32	34–46	56–71	до 48	до 81	до 132	до 100
XXL*	32–34	37–51	66–81	до 48	до 84	до 140	до 110
XXXL**	34–37	47–58,5	75–89	до 48	до 84	до 150	до 120

* Доступен только для артикулов 200, 203, 203 for men

** Доступен только для артикулов 200, 203

МОНОЧУЛОК**АРТИКУЛ: 207 (размеры в см)**

Измерение	Окружность лодыжки	Окружность икры	Окружность бедра на 5 см ниже ягодичной складки	Длина от пола до уровня g
Размер	b	c	g	A-G
S	18–21	28–38	40–62	от 57 до 83
M	21–25	30–42	46–70	
L	25–29	32–46	54–78	
XL	29–33	34–50	60–81	

ЖЕНСКИЕ КОЛГОТЫ ВЕРСИИ SHORT**АРТИКУЛ: 203 (размеры в см)**

Измерение	Окружность лодыжки	Окружность икры	Окружность бедра на 5 см ниже ягодичной складки	Длина от пола до уровня g	Окружность бедер	Окружность талии
Размер	b	c	g	A-G	H	T
S	18–20	26,5–37	40,5–56	до 66	до 102	до 72
M	20–24	29–39	44,5–61	до 71	до 112	до 85
L	24–28	32–43	50–66	до 73,5	до 122	до 95
XL	28–32	34–46	56–71	до 76,25	до 132	до 100
XXL	32–34	37–51	66–81	до 78,75	до 140	до 110
XXXL	34–37	47–58,5	75–89	до 78,75	до 150	до 120

**ТАБЛИЦЫ ПОДБОРА РАЗМЕРОВ ГОЛЬФОВ, ЧУЛОК И КОЛГОТ
3-ГО КЛАССА КОМПРЕССИИ VENOTEKS® THERAPY CLINIC 3**

АРТИКУЛЫ: 300, 301, 303, 304, 305, 307, 315 (размеры в см)


Измерение	Окружность лодыжки	Окружность икры	Окружность бедра на 5 см ниже ягодичной складки	Длина от пола до окружности d (окружность под коленной чашечкой)	Длина от пола до уровня g	Окружность бедер (для колгот)	Окружность талии (для колгот)
Размер	b	c	g	A-D (для гольфов)	A-G	H	T
S	18–20	26,5–37	40,5–56	до 40,5	до 73,5	до 102	до 72
M	20–24	29–39	44,5–61	до 43	до 76	до 112	до 85
L	24–28	32–43	50–66	до 46	до 79	до 122	до 95
XL	28–32	34–46	56–71	до 48	до 81	до 132	до 100

ПРОТИВОЯЗВЕННЫЙ КОМПЛЕКТ VENOTEKS® LEG ULCER HEAL
АРТИКУЛ: 600 (размеры в см)

Измерение	Размер стопы (обуви) (гольфы)	Окружность лодыжки	Окружность икры
Размер	a	b	c
S	35–39	18–21	30,5–37,5
M	39–42	21–25	33–40
L	42–45	25–29	35,5–43
XL	43–48	29–32	38–46
XXL	43–48	30–34	40–49









**ЖЕНСКИЕ ЧУЛКИ, КОЛГОТЫ, КОЛГОТЫ ДЛЯ БЕРЕМЕННЫХ
(КЛАССЫ КОМПРЕССИИ: EXPRESSIVE И CLINIC 1)**
АРТИКУЛЫ: 4, 12, 15, 26, 74, 75, 208, 226 (размеры в см)

Рост (см)	Вес (кг)																												
	41	43	45	47	50	52	54	57	59	61	64	66	68	70	73	75	77	79	82	84	86	88	91	93	95	98	100		
150																													
152																													
155				S																									
157																													
160																													
162										M																			
165																													
167																													
170																													
173																													
175																													
178																													
180																													

 Совмещенная граница XXL и XXXL

 Совмещенная граница XL и XXL

СВОДНАЯ ТАБЛИЦА АРТИКУЛОВ ТРИКОТАЖА VENOTEKS® THERAPY

	ВИД ИЗДЕЛИЯ	Expressive	Clinic 1	Clinic 2	Clinic 3
	Компрессия	10-15 мм рт. ст.	18-22 мм рт. ст.	23-32 мм рт. ст.	34-46 мм рт. ст.
	Гольфы мужские	138	103 169 хл 121	102 111 хл 127 хл / мф 200 201 он 291	300 301 он
	Гольфы женские	19 пр 138	16 пр 110 168 хл 209 мф	18 пр 119 он / мф 212 мф 200 201 он 281	300 301 он
	Чулки мужские	<i>i</i>	<i>i</i>	202 он 205	315 305 он
	Чуллок на одну ногу	<i>i</i>	<i>i</i>	207	<i>i</i>
	Чулки женские	74 пр	4 пр	8 пр 128 мф 202 он 204 205	304 305 он 315
	Колготы мужские	<i>i</i>	<i>i</i>	203 for men	<i>i</i>
	Колготы женские	75 пр	15 пр 208 мф 222 мф	33 пр 203 234	303 307 он
	Колготы для беременных	12 пр (ранее 13)	26 пр 226 мф	34 пр 206	<i>i</i>

Цифрами в таблице обозначены артикулы изделий, сокращения обозначают:

хл – хлопок, мф – микрофибра, он – открытый носок, пр – прозрачные.

i – при появлении товара в нашем ассортименте мы сообщим об этом дополнительно.

Как правильно надевать VENOTEKS® THERAPY

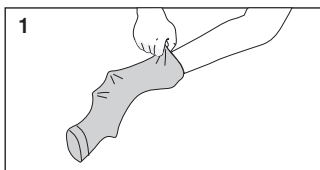
Надевайте VENOTEKS® THERAPY утром до появления отеков ног. Если Вы снимаете компрессионный трикотаж в течение дня, то надевать его нужно после 10-15 минутного отдыха ног в возвышенном положении. Для облегчения надевания изделия ноги нужно припудрить тальком или детской присыпкой.

Помните, что острые ногти, мозоли, заусенцы на руках и ногах могут повредить изделие. Поэтому при использовании компрессионного трикотажа нужно постоянно ухаживать за ногтями и кожей рук и ног.

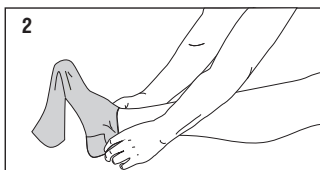
Обратите внимание!

- Кольца, браслеты и другие украшения на руках могут повредить изделие. Их нужно снимать перед надеванием и стиркой компрессионных изделий.
- Рекомендуется надевать изделие в резиновых перчатках. Они уменьшают скольжение кожи рук, позволяя прилагать меньше усилий, быстрее надевать изделие и лучше разглаживать складки.
- Для надевания изделий с открытым носком используйте специальный шелковый носочек.

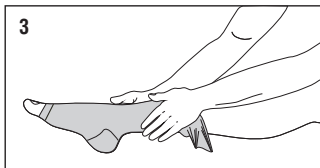
Схема надевания



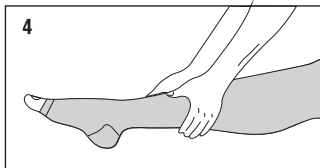
- Внимательно прочитайте раздел о подготовке рук и ног к надеванию изделия.
- Наденьте на ступню шелковый носочек (в моделях с открытым носком).
- Выверните изделие наизнанку до пятки.



- Осторожно натяните изделие на ступню и убедитесь, что пятка изделия правильно расположена на ноге.



- Натягивайте изделие разглаживающими движениями через лодыжку к колену, растягивая каждый участок. Не следует тянуть изделие с усилием за верхний край.



- Окончательно разгладьте мелкие морщинки по всей длине изделия.
- Если Вы надеваете колготы, натягиваете их далее на бедра.
- Вытяните шелковый носочек, используемый в моделях с открытым носком.

Как правильно снимать VENOTEKS® THERAPY

Прежде чем снимать изделие, удалите с рук все украшения. Рекомендуется снимать изделие в резиновых перчатках.

Возьмите изделие за верхний край и стягивайте его вниз по направлению к стопе. Аккуратно снимите пятку и далее все изделие.

Как правильно ухаживать за VENOTEKS® THERAPY

- VENOTEKS® THERAPY нужно ежедневно стирать только вручную.
- Температура воды не должна превышать 40°C.
- В качестве моющих средств нужно выбирать жидкие слабощелочные шампуни.
- Не используйте стиральные порошки.
- После стирки изделие нужно хорошо прополоскать в теплой воде,

завернуть в полотенце, слегка отжать и просушить в прохладном месте на сухом полотенце.

- Силиконовые полоски резинки-фиксатора (если они предусмотрены в изделии) нужно беречь от попадания воды. Они будут хорошо прилипать к коже, если их протирать хлопковой тканью, смоченной 20%-м спиртовым раствором.

Обратите внимание!

- VENOTEKS® THERAPY нельзя кипятить, отбеливать, выжимать, гладить и сушить на батареях, нагревательных приборах, сушилках и под прямыми лучами солнца.
- Недопустимо использование химических растворителей и пятно-

выводителей, которые повреждают изделие.

- Стирка и выжимание изделий в стиральных машинах любого типа категорически запрещена.
- Не следует тянуть и обрезать технологические концы нитей внутри изделия.

Инструкция по применению VENOTEKS® LEG ULCER HEAL

Противоязвенный комплект VENOTEKS® LEG ULCER HEAL состоит из верхнего гольфа (20-30 мм рт.ст. на уровне лодыжки) и двух нижних гольфов (лайнеров) белого цвета (10 мм рт.ст. на уровне лодыжки). Пара лайнеров позволяет ежедневно менять нижний гольф, прилегающий к коже ноги, и обеспечивает умеренную компрессию

в течение 24 часов. Верхний гольф надевается поверх лайнера в дневной период времени и используется во время двигательной активности, увеличивая суммарную компрессию до 30-40 мм рт.ст. Такое рабочее давление в течение дня является оптимальным для заживления трофических язв.

Как правильно надевать VENOTEKS® LEG ULCER HEAL

Надевайте VENOTEKS® LEG ULCER HEAL утром до появления отеков ног. Если Вы снимаете комплект в течение дня, то прежде чем надеть его снова, надо поддержать ноги в приподнятом положении в течение 10-15 минут.

Раневую поверхность необходимо обработать перед надеванием и заклеить пластырем заранее. Не подкладывайте большое количество марли под пластырь на рану, поскольку для максимального эффекта необходимо плотное прилегание изделия к ноге на всех участках.

Первым надевается носок белого цвета (лайнер). После этого надевается верхний носок песочного

цвета. Обратите внимание, что резинки нижнего (белого) и верхнего (песочного) носков на голени должны быть совмещены, то есть резинка белого носка на голени должна быть под резинкой верхнего носка песочного цвета и при этом не выглядывать из-под него.

Для облегчения надевания изделия ноги нужно припудрить тальком или детской присыпкой.

Помните, что острые ногти, мозоли, заусенцы на руках и ногах могут повредить изделие. Поэтому при использовании компрессионного трикотажа необходимо ухаживать за ногтями и кожей рук и ног.

Обратите внимание!

Кольца, браслеты и другие украшения на руках могут повредить трикотаж. Их следует снимать перед надеванием и стиркой компрессионных изделий.

Рекомендуется надевать изделие в резиновых перчатках. Они уменьшают скольжение кожи рук, позволяя прилагать меньше усилий, быстрее надевать гольфы и лучше разглаживать складки.

Как правильно ухаживать за VENOTEKS® LEG ULCER HEAL

Лайнер белого цвета VENOTEKS® LEG ULCER HEAL нужно стирать только вручную ежедневно.

В наборе два лайнера белого цвета, чтобы можно было их менять каждый день.

Гольф песочного цвета можно стирать 1 раз в 2 дня.

Температура воды не должна превышать 40°C. В качестве моющих средств следует выбирать жидкие слабощелочные средства. Не используйте стиральные порошки. После стирки изделие нужно хорошо прополоскать в теплой воде, завернуть в полотенце, слегка отжать и просушить в прохладном месте на сухом полотенце.

VENOTEKS® LEG ULCER HEAL нельзя кипятить, отбеливать, выжимать, гладить и сушить на батареях, нагревательных приборах, сушилках и под прямыми лучами солнца. Недопустимо использование химических растворителей и пятновыводителей, которые повреждают изделие.

Стирка и выжимание изделий в стиральных машинах любого типа категорически запрещена.

Не следует тянуть и обрезать технологические концы нитей внутри изделия.



Комплектность

Компрессионное изделие, инструкция.

Условия утилизации

Утилизация с бытовым мусором.

Гарантийный срок

6 месяцев со дня продажи на сохранение компрессионных свойств.

Условия хранения

Изделия должны храниться при комнатной температуре, в сухих помещениях, вдали от источников тепла, прямого солнечного света и пыли.

Срок службы

Не определен и зависит от интенсивности эксплуатации.

ВНИМАНИЕ!

Перед применением компрессионного лечения необходимо получить разрешение лечащего врача в следующих случаях: дерматиты различного происхождения, нарушение артериального кровообращения ног (эндартериит, атеросклероз, диабет), пролежни на ногах, мокнущие экземы, острая инфекция мягких тканей ноги, в т.ч. рожистое воспаление, инфицированные трофические язвы, метаболические отеки, сердечно-легочная недостаточность в стадии декомпенсации.

К ВНЕШНЕМУ ВИДУ И ПОДБОРУ РАЗМЕРА ИЗДЕЛИЯ ПРЕТЕНЗИЙ НЕ ИМЕЮ

Дата покупки _____ Подпись покупателя _____

Обязательно укажите размеры потребителя.

1. Размер стопы/обуви (см) _____
2. Окружность лодыжки (см) _____
3. Окружность икры (см) _____
4. Окружность бедра на 5 см ниже ягодичной складки _____
5. Окружность талии (для колгот) (см) _____
6. Длина: А-Д (гольфы) (см) _____
А-Г (чулки, колготы) (см) _____
7. Окружность бедер _____

Информация для покупателей:

Изделия чулочно-носочные надлежащего качества не подлежат возврату или обмену на аналогичный товар других размера, формы, габарита, фасона, расцветки или комплектации в соответствии с постановлением Правительства РФ №55 от 19.01.98.

Изготовитель:

Elastic Therapy Inc. (Эластик Терапи Инк.),
718, Индастриал Парк Авеню Эшборо, 27204,
штат Северная Каролина, США.

Сертификат качества ISO 9001-2008

Импортер:

ООО «Орто Медикл Групп»,
Россия, 127124, Москва, Бумажный пр-д, 14, стр.1

Для корреспонденции:

Россия, 127220, Москва, а/я №60

Сертификат соответствия № РОСС US. ИМ24. В04949 от 03.11.2010
Выдан ООО «ЦЕНТР СЕРТИФИКАЦИИ И ДЕКЛАРИРОВАНИЯ»
РУ № ФСЗ 2010/08201 от 01.11.2010
Выдано ФС ПО НАДЗОРУ В СФЕРЕ ЗДРАВООХРАНЕНИЯ
И СОЦИАЛЬНОГО РАЗВИТИЯ